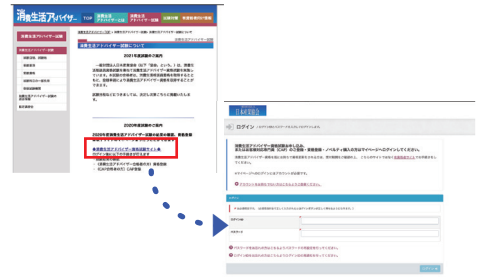


# CBT 試験の流れ

※実際の受験申請は受験要項（4月下旬公表）に従って行ってください。

## 1 受験申請の開始

- PC 及びスマートフォンからお申込みいただけます。
- 日本産業協会「消費生活アドバイザー試験について」からアクセスしてください。  
<http://www.nissankyo.or.jp/adviser/siken/about-test.html>



## 2 受験者登録（マイページの作成）

- 初めて 消費生活アドバイザーを受験される方は、ユーザー ID とパスワードの取得が必要です。
- 新規登録（初めての方）を選択し、プライバシーポリシーに同意し次へ
  - メールアドレスを記入し確認画面へ
  - 基本情報を登録し、マイページアカウントの作成



## 3 受験日時・会場の選択

ログイン後、「お申し込み」メニューより、「消費生活アドバイザー資格試験」を選択し、必要項目について順にご入力ください。



## 4 決済方法の選択

- ① クレジットカード決済
  - ② コンビニエンスストア決済 / Pay-easy (ペイジー) 決済
- をご選択いただけます。



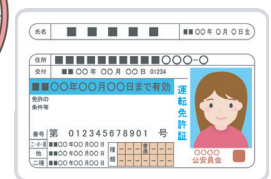

## 5 受験申請の完了

受験料のお支払方法が確定すると、受験申請は完了となります。受験票の発送はありません。ご登録の E メールアドレスに完了のお知らせをお送りしますので、お申込内容、お支払手続き及び試験会場地図を必ずご確認ください。



## 6 受験

受験当日は、試験開始時刻の 30 分～5 分前にお申込された会場にお越しください。本人確認書類（運転免許証等の写真付きのもの）が必要となりますので、忘れずにお持ちください。



主催 一般財団法人日本産業協会 〒101-0047 東京都千代田区内神田 2-11-1 島田ビル3階 TEL : 03-3256-7731

内閣総理大臣および経済産業大臣事業認定の「消費生活アドバイザー資格試験」ならびに国家資格「消費生活相談員資格試験」の実施機関です。消費生活アドバイザー資格は 1980 年にスタートし、2021 年で 42 年目を迎えます。